
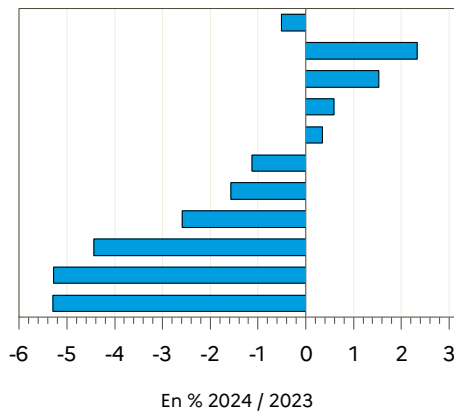


# DONNÉES LAIT DE VACHE



Semaine n°3 du 15 au 21 janvier 2024

FRANCE  
Pays-de-la-Loire  
Grand Est  
Hauts-de-France IDF  
Bretagne  
Normandie  
Bourgogne-Franche-Comté  
Nouvelle-Aquitaine  
Occitanie PACA  
Auvergne-Rhône-Alpes  
Centre-Val de Loire

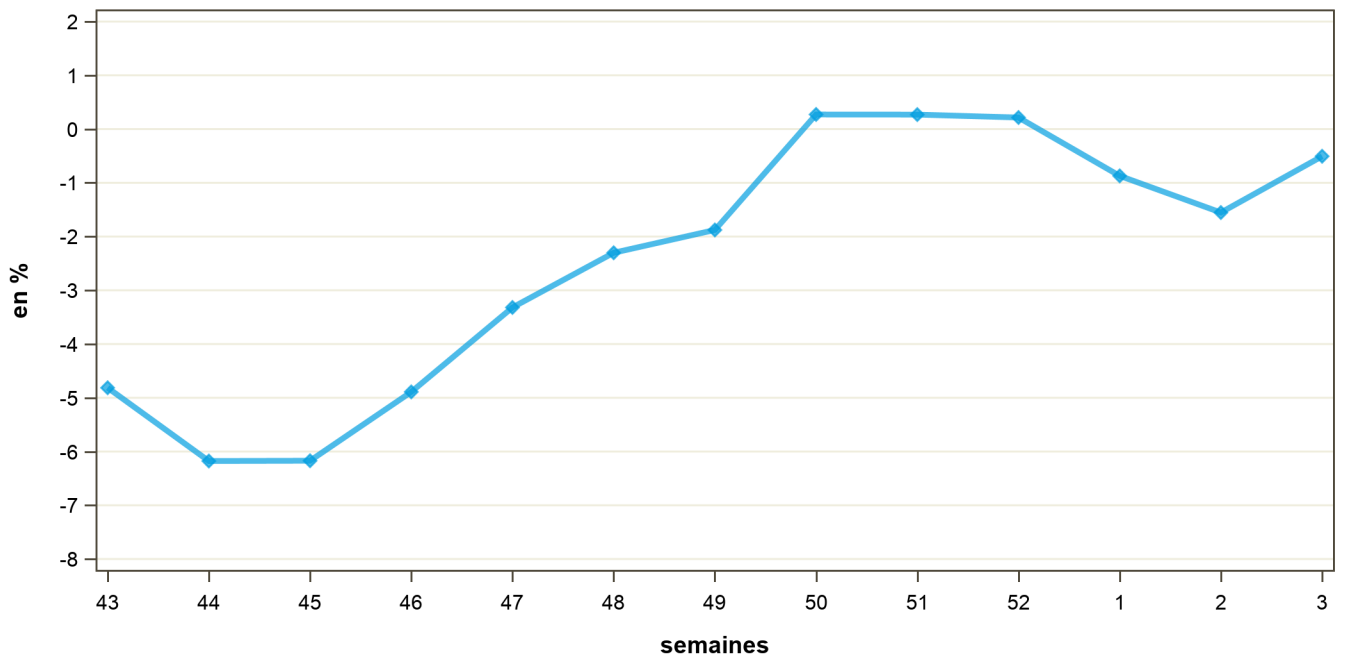


Régions	Évolution N-1 (en %)	Évolution S-1 (en %)
Auvergne-Rhône-Alpes	-5.3	0.9
Bourgogne-Franche-Comté	-1.6	-2.5
Bretagne	0.4	0.5
Centre-Val de Loire	-5.3	1.4
Grand Est	1.5	2.3
Hauts-de-France IDF	0.6	1.6
Normandie	-1.1	-0.2
Nouvelle-Aquitaine	-2.6	2.5
Occitanie PACA	-4.4	1.7
Pays-de-la-Loire	2.3	-0.2
<b>FRANCE</b>	<b>-0.5</b>	<b>0.5</b>

Source : FranceAgriMer / sondage lait de vache

Source : FranceAgriMer / sondage lait de vache

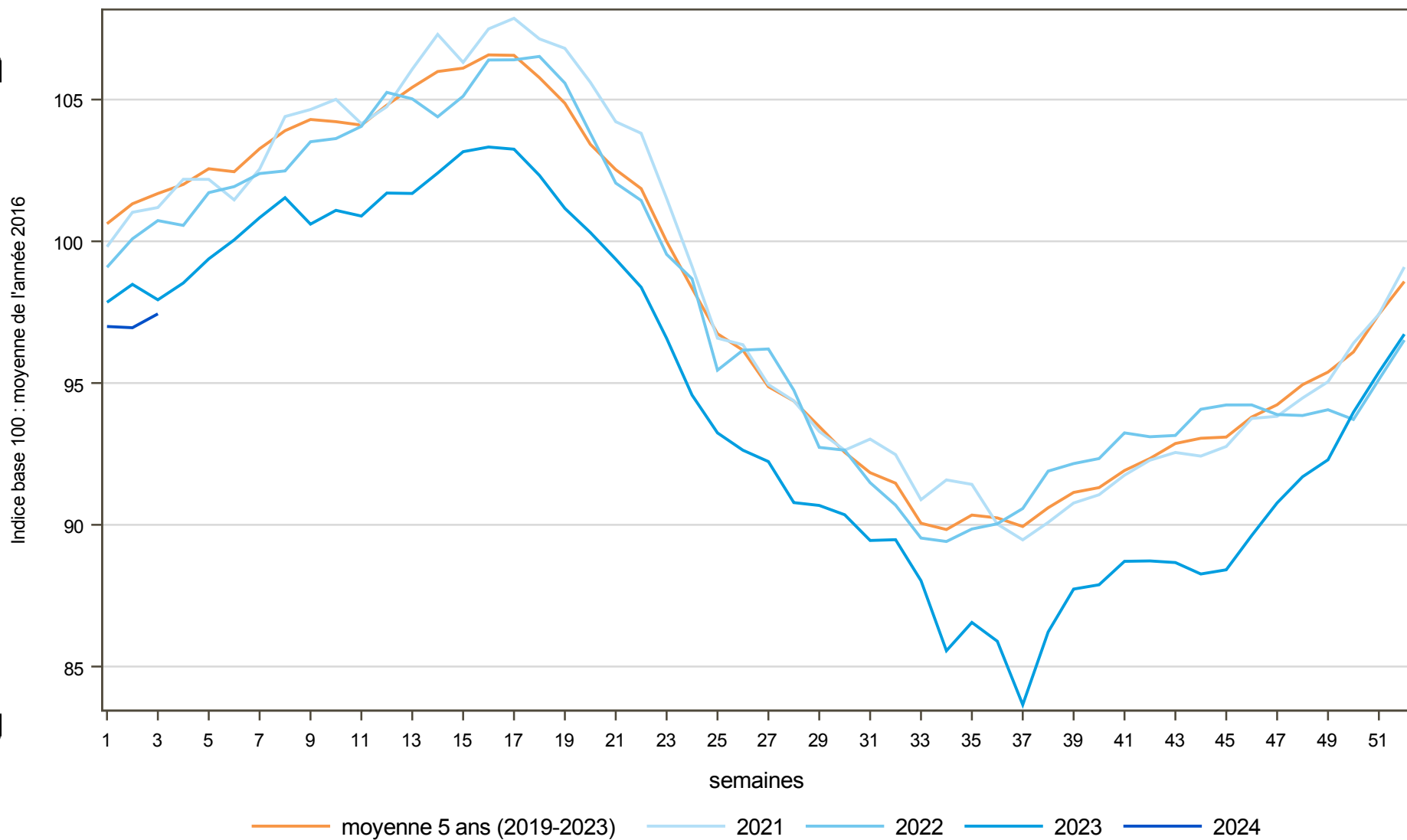
## Évolution nationale N/N-1



Source : FranceAgriMer / sondage lait de vache

# COLLECTE FRANCAISE : 2021, 2022, 2023 et 2024

semaine n°3 / 2024



Directrice de la publication : Cristine Avelin / Rédaction : direct on Marchés, études et prospective  
12 rue Henri Reulrangy - TSA 20002 / 93555 MONTREUIL Cedex  
Tél : 01 73 30 30 00 [www.franceagriherfr](http://www.franceagriherfr)  
FranceAgriMer  
@franceagriherfr

